

Pamiętaj!

Reklamę należy przygotować zgodnie z profilem pisma i zawrzeć profil w nazwie pliku.

okładki:
PSR_LWC_STD_V2_M1.icc

strony wewnętrzne:
PSR_LWC_STD_V2_M1.icc

Uwaga! Reklamy na rozkładówkę przyjmowane są wyłącznie w rozbiu na dwie pojedyncze strony, z pełnymi spadami.




okładka

netto: 205 x 270
brutto: 215 x 280




1/1 strony

netto: 205 x 270
brutto: 215 x 280




1/2 strony pion

netto: 99 x 270
brutto: 109 x 280




1/2 strony poziom

netto: 205 x 131
brutto: 215 x 141




1/3 strony pion

netto: 68 x 270
brutto: 78 x 280



1/3 strony poziom

netto: 205 x 90
brutto: 215 x 100



1/4 strony krzyż

netto: 99 x 134
brutto: 109 x 144

Wymiary reklam podane w milimetrach.

Segment Pism Motoryzacyjnych

Dyrektor
Marcin Warych 608 512 170 marcin.warych@bauer.pl
Zespół
Marta Potrzebska-Kalisz 692 411 689 marta.kalisz@bauer.pl

Koordynator
Urszula Derwisz 604 519 991 urszula.derwisz@bauer.pl