

### Pamiętaj!

Reklamę należy przygotować zgodnie z profilem pisma i zawrzeć profil w nazwie pliku.

okładki i strony wewnętrzne:  
SC\_PAPER\_eci.icc

**Uwaga!** Reklamy na rozkładówkę przyjmowane są wyłącznie w rozbiu na dwie pojedyncze strony, z pełnymi spadami.



**okładka**

netto: 205 x 270  
brutto: 215 x 280




**1/1 strony**

netto: 205 x 270  
brutto: 215 x 280




**strona w ramce**

netto: 190 x 240




**1/2 strony pion**

netto: 98 x 270  
brutto: 108 x 280




**1/2 strony pion w ramce**

netto: 90 x 240




**1/2 strony poziom**

netto: 205 x 134  
brutto: 215 x 144



**1/2 strony poziom w ramce**

netto: 190 x 118




**1/3 strony pion**

netto: 64 x 270  
brutto: 74 x 280



**1/3 strony poziom**

netto: 205 x 88  
brutto: 215 x 98



**1/4 strony krzyż**

netto: 98 x 133  
brutto: 108 x 143

Wymiary reklam podane w milimetrach.

### Segment Pism Poradnikowych

Dyrektor		
<b>Beata Bartczak</b>	692 440 131	beata.bartczak@bauer.pl
Kierownik		
<b>Monika Borek</b>	728 493 497	monika.borek@bauer.pl
Zespół		
<b>Elżbieta Bielińska</b>	692 402 876	elzbieta.bielinska@bauer.pl

<b>Karolina Pielak</b>	728 818 544	karolina.pielak@bauer.pl
<b>Aneta Jaszczuk</b>	691 363 096	aneta.jaszczuk@bauer.pl
Koordynator		
<b>Renata Siedlecka</b>	600 278 647	renata.siedlecka@bauer.pl